

УПРАВЛЕНИЕ ОБРАЗОВАНИЯ ЛЕНИНСКОГО РАЙОНА

СБОРНИК СТАТИСТИЧЕСКОЙ ИНФОРМАЦИИ
ПО ИТОГАМ ДЕЯТЕЛЬНОСТИ
ОБРАЗОВАТЕЛЬНОГО КОМПЛЕКСА
ЛЕНИНСКОГО РАЙОНА ГОРОДА ЕКАТЕРИНБУРГА
ЗА 2018-2019 УЧЕБНЫЙ ГОД

ГОРОД ЕКАТЕРИНБУРГ

2019

ОБЩИЕ СВЕДЕНИЯ

Организации дошкольного образования	51
Из них:	
Автономных образовательных организаций	19
Бюджетных образовательных организаций	32
Из них:	
Образовательных организаций компенсирующей направленности	3
Организации общего образования	21
Из них:	
Средняя общеобразовательная школа с углублённым изучением отдельных предметов	4
Лицей	4
Гимназия	4
Организации дополнительного образования	2
МБУ ДО Дом детского творчества Ленинского района	1
МБУ ДО ДЮСШ №2 «Межшкольный стадион»	1
Иные	2
МБУ Информационно-методический центр	1
МКУ ЦБ и МТО МОО г. Екатеринбурга (филиал Ленинского района)	1
Всего	76
Организационно-правовой статус муниципальных организаций Ленинского района:	
автономных МОО (17 школ и 19 детских садов);	36
бюджетных МОО (4 школы, 32 детских сада, 2 учреждения дополнительного образования);	40
МБУ (ИМЦ);	1
казенные МУ (Централизованная бухгалтерия)	1

ДИНАМИКА УВЕЛИЧЕНИЯ ЧИСЛЕННОСТИ ОБУЧАЮЩИХСЯ В МОО ЛЕНИНСКОГО РАЙОНА

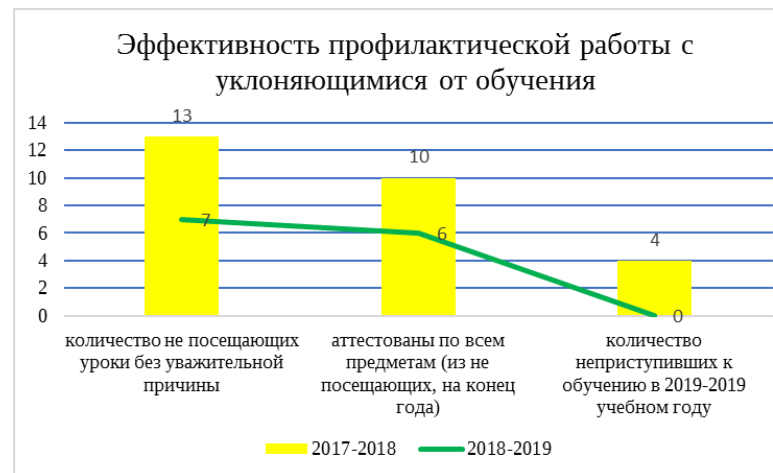
		Количество обучающихся (чел.)			
		2015	2016	2017	2018
1	ОУ (чел.)	22 215	23 042	24 265	25 044
2	ДОУ (чел.)	9843	11707	12636	13074

СОЦИАЛЬНЫЙ ПАСПОРТ ОБЩЕОБРАЗОВАТЕЛЬНЫХ ОРГНИЗАЦИЙ ЛЕНИНСКОГО РАЙОНА

Категории	2014-2015	2015-2016	2016-2017	2017-2018	2018-2019
Общее количество учащихся	17258	18739	19753	24265	25044
Неполные семьи	2564	2660	2785	3282	3305
Многодетные семьи	1177	1533	1664	2244	2517
Малообеспеченные	686	748	673	712	668
Неблагополучные семьи	33	32	33	51	27
Опекаемые	150	165	174	239	
Дети инвалиды	104	109	106	155	179
Мигранты, вынужденные переселенцы	104	124	149	260	296
СОП дети / семьи	10	9	13	9	21/13
Учет ОДН	38	36	30	29	30
Внутришкольный учет	54	65	69	62	76

ПОДУЧЕТНЫЙ КОНТИНГЕНТ (ШКОЛЫ)

Подучетный контингент (сравнение сентябрь - май) 2018-2019 уч.год										
Районы	ВНШ		ПДН		СОП				"группа риска"	
	начало	конец	начало	конец	начало (дети)	конец (дети)	начало (семьи)	конец (семьи)	начало	конец
Ленинский район	59	72	27	31	16	21	12	13	42	33
Занятость подучетного контингента в ОДО (в сравнении сентябрь-май)										
	Занятость в ОДО на базе ДОД				Занятость в ОДО на базе ОУ		Занятость в ОДО на базе КМЖ			
	начало		конец		начало	конец	начало		конец	
Ленинский район	30		33		19	35	19		19	



ПОДУЧЕТНЫЙ КОНТИНГЕНТ (ДЕТСКИЕ САДЫ)

На период с 01.06.2018 по 01.06.2019 поставлено на учет 3802 ребенка, будущих воспитанников ДОО.

Численность воспитанников ДОО на текущий период составляет 13074 ребенка при фактической мощности 8895 мест.

Проведена подготовка к основному комплектованию ДОО на 2019/2020 учебный год открыто **3993** места для детей:

от 2 до 3 лет – 805;
от 3 до 4 лет – 2678;
от 4 до 5 лет – 264,
от 5 до 6 лет – 131,
от 6 до 7 лет – 115.

Предоставлено в соответствии порядка очередности и востребованности **3739** мест для детей **от 2 до 7 лет**. Вакантными для периода дополнительного комплектования остались **254 места для детей от 3 до 7 лет**.

В соответствии с Указом Президента Российской Федерации от 07 мая 2012 года № 599 «О мерах по реализации государственной политики в области образования и науки», в части 100% обеспечения местами в ДОО детей от 3 до 7 лет на 2019/2020 учебный год в ДОО Ленинского района открыты дополнительные места в общеразвивающих группах за счет объединения групп оздоровительной и компенсирующей направленности с соблюдением норм законодательства: ДОО № 49 (70 мест), 342 (70 мест), 156 (70 мест).

Доступность дошкольного образования по отношению к численности детей в возрасте от 3 до 7 лет, находящихся в очереди на территории Ленинского района с целью получения дошкольного образования, составляет 100%.

В Ленинском районе выстроена развивающаяся система дошкольного образования для детей от 2 до 3 лет, воспитывающихся в условиях семьи. Для этой категории детей реализуются организационные формы дошкольного образования – группы кратковременного пребывания в соответствии с актуальными запросами семьи: на 2019/2020 учебный год открыто 45 мест. В соответствии с Федеральным законом от 29 декабря 2012 № 273-ФЗ «Об образовании в Российской Федерации» обеспечиваем психолого – педагогическое сопровождение детей от 2 до 3 лет, получающих дошкольное образование в форме семейного воспитания, в том числе с ограниченными возможностями здоровья, осуществляется работа в Консультационном центре ДОО района. Всего 595 детей в 2018/2019 учебном году получали дошкольное образование в вариативных формах.

Основной задачей на 2019/2020 учебный год ставим расширение вариативных форм дошкольного образования в связи с востребованностью услуги по присмотру, уходу и раннему развитию детей от 2 месяцев. Увеличение охвата детей района дошкольным образованием, проведение мероприятий по снижению очередности детей в ДОО в возрасте от 2 до 3 лет.

Для предоставления мест в МДОО района до 2023 года в соответствии с посланием Президента Российской Федерации для детей в возрасте от 2 до 3 лет согласно актуальной востребованности дополнительно необходимо открыть 1700 мест.

К 2020/2021 учебному году при условии дополнительного финансирования, в действующих МДОО № 37, 54, 71, 342, 347 представиться возможность открытия дополнительно пяти групп для детей в возрасте от 2 до 3 лет на 130 мест.

Проведение ремонта в МДОО № 49, МДОО по ул. Шаумяна, 79а, реконструкции МДОО № 77, 301, что позволит дополнительно ввести 300 мест для детей от 2 до 3 лет.

Основной проблемой остается перенаполняемость групп в 50% (в группах по 38 – 44 ребенка) для детей в возрасте от 2 до 7 лет в микрорайонах Академический и Краснолесья. Для удовлетворения актуальной потребности необходимо в данных микрорайонах открыть МДОО на 1500 мест (5 МДОО на 300 мест).

СТРУКТУРА АНАЛИЗА РЕЗУЛЬТАТОВ ГИА-9 В 2018 ГОДУ

Структура анализа результатов ГИА

**Количество обучающихся 9-х классов и выпускников 11-х классов,
не допущенных к ГИА в 2017/2018, 2019/2019 учебных годах**

Учебный год	Обучающиеся 9-х классов, чел. - %	Выпускники 11-х классов, чел. - %	Всего, чел. - %
2017/2018	4/0,20%	0/0%	4/0,20%
2018/2019	6/0,28%	0/0%	6/0,28%

Результаты итогового собеседования по русскому языку как условие допуска к ГИА

	Ленинский чел.	%
Кол-во обучающихся 9-х классов (всего)	чел.	%
Кол-во участников ИС (всего)	2116	100,00
Кол-во обучающихся, получивших «зачет» по ИС с первого раза*	2099	99,20
Кол-во обучающихся, получивших «зачет» по ИС со второго раза*	2085	98,53
Кол-во обучающихся, получивших «зачет» по ИС с третьего раза*	32	1,51
Кол-во обучающихся, получивших «незачет» по ИС на момент проведения ГИА (недопущенные)	0	0,00

Работа с ОВЗ (из числа обучающихся 9 классов)

Категории участников ГИА-9	Ленинский чел.	%
Кол-во обучающихся 9-х классов в ОО (всего по итогам года) (без семейной формы, ученики текущего года)	2116	100,00
Количество обучающихся 9 классов с ОВЗ (всего), чел	20	0,95
Количество обучающихся с ОВЗ, не допущенных к ГИА, чел.	0	0,00
Количество участников с ОВЗ , сдававших в ППЭ на дому , чел.	1	0,05
Количество обучающихся с ОВЗ , сдававших ГИА только в форме ОГЭ , чел.	9	0,43
Количество обучающихся с ОВЗ, сдававших ГИА только в форме ГВЭ , чел.	10	0,47
Количество обучающихся с ОВЗ, проходивших ГИА в форме ГВЭ и ОГЭ	1	0,05
Количество обучающихся с ОВЗ, получивших аттестат об основном общем образовании (прошедшие ГИА), чел.	19	0,90
Количество обучающихся с ОВЗ, не завершивших основное общее образование (не прошедшие ГИА, недопущенные), чел.	1	0,05

Обобщенные сведения о результатах ГИА-9

Результаты ГИА в форме ОГЭ (по обязательным учебным предметам (русскому языку и математике) за 2017/2018, 2018/2019 учебные годы

Район	Количество участников ОГЭ, чел./%		Средний балл			
	по русскому языку	по математике	по русскому языку		по математике	
			2017/2018	2018/2019	2017/2018	2018/2019
Ленинский	2099/99,47	2100/99,52	4,1	4,24	3,87	3,76

Сведения о количестве обучающихся 9-х классов (в %), не преодолевших минимальный порог по обязательным экзаменам в форме ОГЭ

Район	Количество/ % обучающихся, не преодолевших минимальный порог			
	Русский язык		Математика	
	2017/2018	2018/2019	2017/2018	2018/2019
Ленинский	4/0,21	12/0,56	10/0,52	42/1,99
Екатеринбург	35/0,29	49/0,36	84/0,69	160/1,18

Информация о результатах ОГЭ в 2018/2019 учебном году (по пятибалльной отметке)

№ п/п	Учебный предмет	Ленинский					
		Количество участников (чел.)	Доля участников ОГЭ от общего количества участников ГИА (%)	Кол-во участников, выполнивших работу на «4» и «5» (чел.)	Доля участников, выполнивших работу на «4» и «5» (%)	Количество неудовлетворительных результатов, чел.	Средний балл
	Всего участников ГИА-9 (ОГЭ и ГВЭ)	2110	-	-	-	-	-
1.	Русский	2099	99,48	1703	81,13	12	4,24
2.	Математика	2100	99,53	1279	60,90	42	3,76
3.	Физика	375	17,77	198	52,80	2	3,64
4.	Химия	266	12,61	190	71,43	2	4
5.	Биология	404	19,15	197	48,76	5	3,55
6.	Литература	111	5,26	92	82,88	0	4,2
7.	География	574	27,20	318	55,40	14	3,65
8.	История	61	2,89	43	70,49	0	3,86

9.	Обществознание	1064	50,43	536	50,38	18	3,55
10.	Английский	364	17,25	328	90,11	4	4,44
11.	Французский	3	0,14	0	0,00	0	3
12.	Немецкий	0	0,00	0	0,00	0	0
13.	Испанский	1	0,05	1	100,00	0	5
14.	Информатика и ИКТ	973	46,11	666	68,45	6	3,96

Количество обучающихся 9-х классов, набравших максимальные баллы по учебным предметам (по первичным баллам)

№ п/п	Учебный предмет	район	№ ОО	Итого
1.	Русский (39)	Ленинский	3(2), 5(2), 10(7), 16(8), 17(1), 19(6), 64(2), 65(1), 70(10), 85(5), 93(3), 109(9), 120(3), 140(2), 159(6), 161(14), 173(1), 175(1), 181(4)	87
2.	Математика (32)	Ленинский	5(1)	1
3.	Физика (40)	Ленинский	0	0
4.	Химия (34)	Ленинский	3(2), 10(1), 85(1), 120(1), 161(1), 181(1)	7
5.	Биология (46)	Ленинский	0	0
6.	Литература (33)	Ленинский	10(1), 85(2), 120(1), 161(1)	5
7.	География (32)	Ленинский	161(1), 181(1)	2
8.	История (44)	Ленинский	0	0
9.	Обществознание (39)	Ленинский	16(1)	1
10.	Английский (70)	Ленинский	5(1), 70(6)	7
11.	Французский (70)	Ленинский	0	0
12.	Немецкий (70)	Ленинский	0	0
13.	Испанский (70)	Ленинский	0	0
14.	Информатика и ИКТ (22)	Ленинский	3(1), 5(5), 10(4), 16(7), 17(2), 19(3), 64(1), 65(2), 70(1), 109(6),	41

			120(2), 154(1), 159(2), 161(1), 173(1), 181(2)	
--	--	--	---	--

Информация о количестве обучающихся 9-х классов, получивших аттестат об основном общем образовании и приложение к нему

Район	Количество обучаю-щихся в 2018/2019 учебном году	Количество обучающихся 9-х классов (допущен-ных к ГИА)	Количество обучающихся 9-х классов, принявших участие в ГИА	Количество обучающихся, получивших аттестат об основном общем образовании (прошедшие ГИА), чел	Количество обучающихся, получивших аттестат с отличием	Количество обучающихся, не завершив-ших основное общее образование (не прошедшие ГИА, недопущенные), чел.
Ленинский	2116	2110	2110	2049	134	67

ГИА-11 выпускников текущего года в 2019 году

Результаты итогового сочинения (изложения) как условие допуска к ГИА

	Ленинский чел.	%
Кол-во обучающихся 11 классов (всего)	1153	100
Кол-во участников ИС (всего)	1154	100
Кол-во обучающихся, получивших «зачет» по ИС с первого раза*	1148	99,56

Кол-во обучающихся, получивших «зачет» по ИС со второго раза*	6	0,52
Кол-во обучающихся, получивших «зачет» по ИС с третьего раза*	1	0,086
Кол-во обучающихся, получивших «незачет» по ИС на момент проведения ГИА (недопущенные)	0	0

Работа с ОВЗ (из числа всех обучающихся 11 классов текущего года)

Категория участников ГИА-11	Ленинский
Количество обучающихся 11 классов с ОВЗ (всего)	10
Количество обучающихся 11 классов с ОВЗ , допущенных к ГИА, чел.	10
Количество участников с ОВЗ , сдававших в ППЭ на дому , чел.	0
Количество обучающихся с ОВЗ , сдававших ГИА только в форме ЕГЭ , чел.	7
Количество участников с ОВЗ, сдававших ГИА только в форме ГВЭ , чел.	2
Количество обучающихся с ОВЗ, проходивших ГИА в форме ГВЭ и ЕГЭ (смешанная форма ГИА)	1
Количество обучающихся с ОВЗ, не завершивших среднее общее образование (не прошедшие ГИА, недопущенные), чел.	2
Количество обучающихся с ОВЗ, получивших аттестат о среднем общем образовании (прошедшие ГИА), чел.	8

Сведения о результатах обязательных учебных предметов ЕГЭ

Средние баллы по русскому языку и математике

Район	Средний балл					
	Русский язык		Математика (профильный уровень)		Математика (базовый уровень)	
	2018	2019	2018	2019	2018	2019
Ленинский	73,39	70,43	54,36	59,35	4,72	4,41
Екатеринбург	72,37	70,05	54,66	60,13	4,64	4,31

**Сведения о количестве выпускников 11-х классов,
набравших 80 баллов и более по обязательным экзаменам**

Район	Русский язык				Математика			
	Количество выпускников, чел.		% от количества сдававших		Количество выпускников		% от количества сдававших	
	2017/2018	2018/2019	2017/2018	2018/2019	2017/2018	2018/2019	2017/2018	2018/2019
Ленинский	364	280	33,89	24,34	18	87	2,4	11,63
Екатеринбург	1854	1605	30,88	24,90	178	474	4,45	12,09

**Сведения о доле выпускников 11-х классов, не преодолевших минимальный порог
по обязательным учебным предметам в форме ЕГЭ**

Район	Количество/% обучающихся, не преодолевших минимальный порог			
	Русский язык		Математика	
	2017/2018	2018/2019	2017/2018	2018/2019
Ленинский	0	0	1/0,09	*6/0,52
Екатеринбург	4/0,07%	1/0,02	20/0,33%*	39/0,61

Сведения о средних баллах по учебным предметам

Учебный предмет (минимальное количество баллов)	Количество обучающихся принимавших участие в ЕГЭ	% от общего количества участников ЕГЭ	Средний балл по району
Физика (36 баллов)	228	19,77	56,32
Химия (36 баллов)	127	11,01	59
Биология (36 баллов)	172	14,92	56,36
Литература (32 балла)	102	8,85	66,38
География (37 баллов)	16	1,39	59,93
История (32 балла)	187	16,22	56,54
Обществознание (42 балла)	549	47,61	59,87
Английский (22 балла)	163	14,14	73,44
Французский язык (22 балла)	1	0,09	48
Немецкий язык (22 балла)	0	0,00	0
Испанский язык (22 балла)	1	0,09	32
Китайский язык (22 балла)	0	0,00	0
Информатика и ИКТ (40 баллов)	198	17,17	64,08

Самые высокие баллы по предметам, где отсутствуют 100-балльные результаты

Учебный предмет	Самый высокий балл по району	ФИ обучающегося,	№ 00	ФИО учителя, подготовившего обучающегося, категория
Русский язык	98	Рязанов В.С., Меркулова Е.А., Штоль Е.С., Слабилов П.В., Данилова В.С.	16(2), 109, 70(2)	Оганесян Лиана Жановна, 1КК, Лобастова Наталья Александровна, ВКК, Новикова Елена Евгеньевна, ВКК, Сулейманова Светлана Фаридовна, ВКК (2 результ.)
Математика проф.	99	Чуркаева А.Е., Изьюров А.С.	161(2)	Быков Александр Васильевич, ВКК (2 результ.)
Физика	98	Мочалов А.В.	65	Снегирева Ирина Владимировна, 1КК

Химия	98	Мальцева В.Е., Жернаков М.А., Селиванова А.С., Изибаев А.В., Сычева В.С.	5, 10, 64(2), 120	Маклакова Анастасия Владимировна, Б/К, Кузовкова Анастасия Александровна, 1КК, Поцяск Анастасия Юрьевна, 1КК, Поцяск Анастасия Юрьевна 1КК, Попова Любовь Игоревна, ВКК
Биология	96	Салов Д.В.	70	Голубенко Анна Борисовна, ВКК
Литература	97	Попкова М.А., Логвинова А.А.	70, 3	Медведева Ирина Викторовна, 1КК, Цветкова Ольга Андреевна, 1КК
География	87	Иванова П.А.	161	Шерстобитова Елена Владиславовна, ВКК
История	98	Новоселова Т.А.	173	Власова Анна Юрьевна, ВКК
Обществознание	99	Шестакова П.В.	161	Ушакова Елена Евгеньевна, ВКК
Английский	99	Кугаевский Л.П.	70	Почеснева Марина Николаевна, 1КК
Французский	48	Парфенова Д.А.	5	Соловьева Ирина Михайловна, ВКК
Немецкий	0			
Испанский	32			
Китайский	0			
ИКТ	94	Кожухов В.Д. Мурашев В.А. Шаркунов Н.И. Змитрович Н.Л. Кряжев А.А.	5, 10, 16(3)	Силукова Лариса Юрьевна, ВКК, Бурова Валентина Евгеньевна, 1КК, Исупова Светлана Дмитриевна, 1КК, 2 результ., Назарова Татьяна, Николаевна, ВКК

**Количество выпускников,
набравших 100- балльные результаты ГИА по учебным предметам/количество ОО,
подготовивших 100 – балльников**

Район	Количество 100 балльных результатов	№ ОО, подготовивших 100 балльников	Количество ОО в районе	Доля ОО (%), подготовивших 100 балльников
Ленинский	5	5 ОО №№ 3,70,161(1),109,120	21	5
Екатеринбург	51		160	29

Сведения об обучающихся, получивших 100-балльные результаты, и педагогах

Ленинский район	Учебный предмет	ФИ Обучающегося (100-балльника)	№ 00	ФИО учителя, подготовившего обучающегося со 100-балльным результатом, категория
	история	Стафеева Валерия	3	Пестерев Евгений Владимирович, ВКК
	физика	Изьюров Александр	161	Пелевина Алевтина Анатольевна, ВКК
	английский язык	Слабиков Павел	70	Шукшина Марина Леонидовна, ВКК
	информатика	Штоль Елизавета	109	Гребенкин Александр Евгеньевич, ВКК
	информатика	Третьяков Сергей	120	Городецкая Татьяна Борисовна, ВКК

Обобщенные сведения о результатах ГИА

Сводные сведения о результатах ГИА в форме ЕГЭ по учебным предметам в 2019 году

Предмет	Количество участников ЕГЭ, чел.	Средние баллы	Количество высокобалльников (80-100), чел.	Доля высокобалльников (88-100), %	Количество обучающихся, не преодолевших минимальный порог	Доля обучающихся, не преодолевших минимальный порог, %
Русский язык	1150	70,43	280	24,34	0	0
Математика (П)	747	59,35	87	11,64	4	0,52
Математика (Б)	404	4,41	-	-	2	0,51
Физика	228	56,32	20	8,77	9	3,94
Химия	127	59	20	15,74	10	7,87
Биология	172	56,36	10	5,81	13	7,55
Литература	102	66,38	21	20,58	4	3,92
География	16	59,93	1	6,25	0	0

История	187	56,54	14	7,48	6	3,2
Обществознание	549	59,87	67	12,20	62	11,29
Английский язык	163	73,44	66	40,49	0	0
Французский язык	1	48	0	0	0	0
Немецкий язык	0	0	0	0	0	0
Испанский язык	1	32	0	0	0	0
Китайский язык	0	0	0	0	0	0
Информатика и ИКТ	198	64,08	47	23,73	15	7,57

**Рейтинг ОО по результатам сдачи ЕГЭ по русскому языку по среднему баллу
(все ОО)**

№ ОО	Количество участников 11 классов	Русский язык, средний балл по ОО
70	67	77,86
161	63	75,34
109	45	74,95
5	112	73,15
10	53	72,58
16	138	72,55
64	41	72,31
120	58	72,15
173	23	70,47
181	46	70,08
159	58	69,82
3	54	69,12
65	23	67,82
175	59	67,77

140	52	67,75
19	89	67,48
93	32	66,65
85	69	64,91
55	14	64,5
154	29	60,03
17	25	59,4

**Рейтинг ОУ по результатам сдачи ЕГЭ по математике (профильный уровень)
по среднему баллу (ВСЕ ОО)**

№ ОО	Количество участников 11 классов	Математика, средний балл по ОО
65	10	68,3
109	30	67,83
5	94	67
173	15	66,4
120	39	63,82
70	40	63,05
3	32	61,93
10	32	61,78
16	99	59,16
161	43	58,16
181	28	57,17
85	44	57,09
19	62	56
175	44	55,18
159	36	55,94
64	14	54,71
154	18	52,88
140	30	49,3
93	15	48,8
55	9	47,88
17	13	47

Рейтинг гимназий по результатам сдачи ЕГЭ по русскому языку по среднему баллу

№ 00	Количество участников 11 классов	Русский язык, средний балл по 00
70	67	77,86
161	63	75,34
5	112	73,15
120	58	72,15

**Рейтинг гимназий по результатам сдачи ЕГЭ по математике (профильный уровень)
по среднему баллу**

№ 00	Количество участников 11 классов	Математика, средний балл по 00
5	94	67
120	39	63,82
70	40	63,05
161	43	58,16

Рейтинг лицеев по результатам сдачи ЕГЭ по русскому языку по среднему баллу

№ 00	Количество участников 11 классов	Русский язык, средний балл по 00
109	45	74,95
173	23	70,47
159	58	69,82
3	54	69,12

**Рейтинг лицеев по результатам сдачи ЕГЭ по математике
(профильный уровень) по среднему баллу**

№ 00	Количество участников 11 классов	Математика, средний балл по 00
109	30	67,83
173	15	66,4
3	32	61,93
159	36	55,94

**Рейтинг 00 с УИОП по результатам сдачи ЕГЭ по русскому языку
по среднему баллу**

№ 00	Количество участников 11 классов	Русский язык, средний балл по 00
10	53	72,58
65	23	67,82
140	52	67,75
17	25	59,4

**Рейтинг 00 с УИОП по результатам сдачи ЕГЭ по математике
(профильный уровень) по среднему баллу**

№ 00	Количество участников 11 классов	Математика, средний балл по 00
65	10	68,3
10	32	61,78
140	30	49,3
17	13	47

**Рейтинг общеобразовательных (без лицеев, гимназий, УИОП) по результатам сдачи ЕГЭ по русскому языку
по среднему баллу**

№ 00	Количество участников 11 классов	Русский язык, средний балл по 00
16	138	72,55
64	41	72,31
181	46	70,08
175	59	67,77
19	89	67,48
93	32	66,65
85	69	64,91
55	14	64,5
154	29	60,03

**Рейтинг общеобразовательных (без лицеев, гимназий, УИОП) по результатам сдачи ЕГЭ по математике
(профильный уровень) по среднему баллу**

№ 00	Количество участников 11 классов	Математика, средний балл по 00
16	99	59,16
181	28	57,17
85	44	57,09
19	62	56
175	44	55,18
64	14	54,71
154	18	52,88
93	15	48,8
55	9	47,88

**Информация о количестве выпускников, получивших медаль
«За особые успехи в учении» (итоговые отметки «отлично» и не менее 70 баллов, 5 баллов по обязательным предметам)**

Район	Количество медалистов		Доля медалистов от общего количества выпускников 11-х классов	
	2017/2018 учебный год	2018/2019 учебный год	2017/2018 учебный год	2018/2019 учебный год
Ленинский	120	100	11,15%	8,67
Екатеринбург	683	606	11,36%	9,40

Количество обучающихся, имеющих право пересдачи экзаменов по русскому языку и математике в сентябре

Район	Итого (количество выпускников 11-х классов)
Ленинский	7
Екатеринбург	43

Сводные сведения о выпускниках 11-х классов 2019 года

Район	Количество выпускников 11-х классов в 2018/2019 учебном году	Количество выпускников 11-х классов (допущенных к ГИА)	Количество выпускников 11-х классов, принявших участие в ГИА	Количество выпускников, получивших аттестат о среднем общем образовании, чел./%	Количество выпускников, получивших аттестат с отличием	Количество выпускников 11-х классов, не завершивших среднее общее образование (не прошедшие ГИА, не допущенные к ГИА), чел
Ленинский	1153	1153	1153	1146/ 99,39	100	7 (1 чел. ГВЭ)

СВЕДЕНИЯ ОБ АТТЕСТАЦИИ ПЕДАГОГИЧЕСКИХ РАБОТНИКОВ МОО

	количество педагогов	без аттестации	%	1КК	%	ВКК	%	СЗД	%
2017	1954	257	13,5	1174	60	422	21,5	101	5
2018	1982	280	13	1206	61	472	23	83	3
2019	2047	256	12	1246	61	489	24	67	3

ДОО	Количество аттестованных педагогов	Количество педагогов без аттестации	Доля педагогов без аттестации(%)	Количество педагогов с ВКК	Доля педагогов с ВКК(%)	Количество педагогов с 1КК	Доля педагогов с 1КК(%)	Количество педагогов с СЗД	Доля педагогов с СЗД(%)
12	12	5	30	0	0	12	70	0	0
14	16	2	11	5	28	11	61	0	0
21	14	7	33	1	5	13	62	0	0
23	5	6	55	3	27	2	18	0	0
26	16	4	20	2	10	14	70	0	0
29	15	3	17	0	0	15	83	0	0
31	22	2	15	2	15	9	70	0	0
32	16	3	16	2	11	14	74	0	0
35	10	2	17	0	0	9	75	1	8
37	13	1	7	0	0	12	86	1	7
38	7	0	0	0	0	7	100	0	0
39	11	3	21	0	0	11	79	0	0
40	7	1	12	0	0	6	75	1	13
46	28	2	6	2	7	26	87	0	0
49	20	2	9	5	23	13	59	2	9
50	12	1	8	1	8	10	77	1	7
53	17	3	15	6	30	11	55	0	0

54	18	0	0	4	22	14	78	0	0
55	8	2	20	2	20	5	50	1	10
61	5	1	16	0	0	5	84	0	0
71	19	3	14	2	9	17	77	0	0
73	13	1	7	4	29	9	64	0	0
77	8	2	20	0	0	8	80	0	0
79	2	4	67	0	0	2	33	0	0
82	13	1	7	0	0	13	93	0	0
88	8	2	20	0	0	8	80	0	0
114	5	3	38	0	0	5	62	0	0
119	12	1	8	1	8	11	84	0	0
126	17	2	11	1	5	16	84	0	0
156	14	2	13	1	6	12	75	1	6
160	12	3	20	2	13	10	67	0	0
195	8	2	20	0	0	8	80	0	0
209	3	4	57	0	0	3	43	0	0
222	12	0	0	7	58	5	42	0	0
233	11	0	0	7	64	4	36	0	0
278	2	4	67	0	0	2	33	0	0
301	11	0	0	1	9	10	90	0	0
342	16	2	11	6	33	10	56	0	0
347	10	5	33	1	7	9	60	0	0
365	5	3	38	0	0	5	62	0	0
366	14	0	0	7	50	7	50	0	0
386	10	2	17	4	33	6	50	0	0
419	9	1	10	0	0	9	90	0	0
449	8	1	11	5	55	3	34	0	0
451	8	2	20	0	0	8	80	0	0

455	14	1	7	0	0	14	93	0	0
465	6	3	33	0	0	6	67	0	0
496	16	4	20	2	10	14	70	0	0
553	8	1	11	1	11	7	78	0	0
561	19	0	0	0	0	19	100	0	0
573	11	4	27	0	0	11	73	0	0
	596	109	18	96	12	492	69	8	1

00	Количество аттестованных педагогов	Количество педагогов без аттестации	Доля педагогов без аттестации(%)	Количество педагогов с ВКК	Доля педагогов с ВКК(%)	Количество педагогов с 1КК	Доля педагогов с 1КК(%)	Количество педагогов с СЗД	Доля педагогов с СЗД(%)
3	48	4	8	18	37	26	55	0	0
5	66	4	6	31	47	27	41	4	6
19	100	19	19	17	17	61	61	3	3
10	58	0	0	11	19	47	81	0	0
16	98	0	0	32	33	48	49	18	18
17	34	1	3	7	20	25	77	1	3
55	40	7	17	3	7	28	78	2	5
64	67	8	20	13	19	46	61	0	0
65	49	8	16	17	35	21	43	3	6
70	63	5	8	27	43	31	49	0	0
85	85	20	23	15	18	47	55	3	4
93	43	0	0	11	25	20	47	12	28
109	91	7	8	26	28	54	59	4	5
120	62	0	0	33	53	23	37	6	10

140	50	8	16	5	10	35	70	2	4
154	37	10	27	8	22	19	76	0	0
159	51	3	6	26	51	22	43	0	0
161	58	0	0	26	45	32	55	0	0
173	53	8	15	11	21	33	62	1	2
175	52	10	19	13	25	29	56	0	0
181	61	8	13	17	28	36	59	0	0
	1259	138	11	361	28	705	56	59	5
ДДТ	78	8	10	25	32	45	58	0	0
ДЮСШ	12	1	8	7	58	4	34	0	0
	90	9	10	32	35	49	55	0	0

СВЕДЕНИЯ О КУРСОВОЙ ПОДГОТОВКЕ ПЕДАГОГИЧЕСКИХ РАБОТНИКОВ ЗА СЧЕТ СРЕДСТВ ОБЛАСТНЫХ СУБВЕНЦИЙ (РАЙОННЫЕ СРЕДСТВА)

В рамках реализации постановления Правительства Свердловской области от 26.01.2017 № 28-ПП «Об утверждении порядков предоставления и расходования субвенций из областного бюджета местным бюджетам на финансовое обеспечение государственных гарантий реализации прав на получение общедоступного и бесплатного дошкольного образования в муниципальных дошкольных образовательных организациях, дошкольного, начального общего, основного общего, среднего общего образования в муниципальных общеобразовательных организациях и финансовое обеспечение дополнительного образования детей в муниципальных общеобразовательных организациях в 2017–2019 годах», руководствуясь Законом Свердловской области от 09 декабря 2013 года № 119-ОЗ « О нормативах финансового обеспечения государственных гарантий реализации прав на получение общего образования в муниципальных дошкольных образовательных организациях, муниципальных общеобразовательных организациях и обеспечение дополнительного образования детей в муниципальных общеобразовательных организациях за счет субвенций, предоставляемых из областного бюджета в 2017-2019гг году были организованы и проведены курсы повышения квалификации педагогических работников.

Так, из средств областного бюджета на организацию дополнительного профессионального образования педрботников Ленинского района в **2017-2019 гг было выделено и израсходовано 5031,9 тыс. рублей (в ОУ – 3089,9, в ДОУ – 1942).**

Всего за 2017, 2018, 2019 годы за счет средств областных субвенций, выделенных МОО Ленинского района (ОУ и ДОУ) повысили свою квалификацию 1382 педагогов школ и детских садов, что составляет 68 % от общего количества педагогических работников (904 человека из ОУ, 478 из ДОУ, из них переподготовку прошли 46 работников детских садов).

№ п/п	Тема	Учреждение доп образования – социальные партнеры	Кол-во человек	Финансирование (сумма/тысяч рублей)	Подписано/номер распоряжения
Дошкольные образовательные организации					
1	Сказкотерапия в работе с детьми дошкольного возраста	УрГПУ	33	66	3007/46/36 от 26.10.2017
2	Сказкотерапия в работе с детьми дошкольного возраста	УрГПУ	28	56	3090/46/36 от 30.10.2017
3	Психолого-педагогическая компетентность современного педагога: организация взаимодействия участников образовательного процесса	УрГПУ	51	289,17	3215/46/36 от 13.11.2017
4	Оценка результатов профессиональной деятельности педагогических работников образовательных организаций в условиях реализации ФГОС	ИРО	6	23,4	3091/46/36 от 30.10.2017
5	Художественно-эстетическое воспитание как средство музыкального развития дошкольников в соответствии с ФГОС ДО	УрГПУ	12	38,4	3006/46/36 от 26.10.2017
6	Физическая культура и физическое воспитание: современные подходы и технологии	УрГПУ	16	32	4048/46/36 от 14.12.2018
7	Социально-педагогическая деятельность с одаренными детьми в соответствии с требованиями ФГОС	УрГПУ	18	36	4047/46/36 от 14.12.2018
8	Речевое развитие дошкольников в соответствии с ФГОС ДО в инклюзивном образовании	УрГПУ	30	114	4079/46/36 от 18.12.2018
9	Социально-коммуникативное развитие детей раннего и дошкольного возраста в условиях ФГОС дошкольного образования	УрГПУ	22	70,4	4049/46/36 от 14.12.2018
10	Социально-психолого-педагогическое сопровождение детей с ОВЗ в соответствии с ФГОС ДО	УрГПУ	26	98,8	4220/46/36 от 22.12.2018

11	Социально-психолого-педагогическое сопровождение детей с ОВЗ в соответствии с ФГОС ДО	УрГПУ	51	175,83	4219/46/36 от 22.12.2018
12	Психолого-педагогические основы познавательного развития: использование ТРИЗ-методики в деятельности педагога ДОО	УрГПУ	10	20	23.10 № 2620
13	Развитие профессиональной компетентности специалистов, привлекаемых к осуществлению всестороннего анализа результатов профессиональной деятельности педагогических работников, аттестующихся в целях установления квалификационных категорий в условиях подготовки к введению национальной системы учительского роста	ИРО	24	48	3296/46/36 от 07.12.2018
14	Организация и психолого-педагогическое сопровождение образовательного процесса с детьми младенческого и раннего возраста на примере образовательной программы «Первые шаги»	АНО ДПО «Образование - Русское слово»:	17	105,4	3010/46/36 19.11.2018
15	Современные технологии работы воспитателей и специалистов в ДОО с обучающимися с ОВЗ в условиях ФГОС ДО	ФГБОУ ВО «УрГПУ»	40	120	695/46/36 от 20.03.19
16	Социально-психолого-педагогическое сопровождение детей с ОВЗ в соответствии с ФГОС ДО	ФГБОУ ВО «УрГПУ»	16	72	694/46/36 от 20.03.19
17	Социально-психолого-педагогическое сопровождение детей с ОВЗ в соответствии с ФГОС дошкольного образования	ФГБОУ ВО «УрГПУ»	11	50,6	1267/46/36 от 17.05.2019
18	Методика преподавания курса «Шахматы»	РГППУ	3	15	806/46/36 от 01.04.19
19	Проектная школа педагогических команд	УрФУ	4	40	
20	STEM – образование для детей дошкольного возраста» в соответствии с требованиями ФГОС ДО	ФГБНУ "ИИДСВ РАО"	8	48	1266/46/36 от 17.05.2019
21	Воспитательная работа и технология активного обучения в условиях реализации ФГОС	ЧОУ «УЦ ДО «Все Вебинары.ру»	6	5,82	1255/46/36 от 16.05.2019

22	Художественно-эстетическое развитие и музыкальное воспитание детей» (переподготовка)	УрГПУ	9	90	23.10.2018 № 2617
23	Воспитатель дошкольной образовательной организации» (переподготовка)	ГБПОУ СО «СОПК»	2	37,2	23.10 № 2616
24	Физическая культура и спорт: социально-педагогическая подготовка»(переподготовка)	УрГПУ	9	90	23.10.2018 № 2617
25	Педагогика и психология дошкольного образования: социализация и социальное воспитание (переподготовка)	УрГПУ	15	150	23.10.2018 № 2619
26	Воспитатель дошкольной образовательной организации (переподготовка)	ЧОУ «УЦ ДО «Все Вебинары.ру»	6	34,2	1256/46/36 от 16.05.2019
27	Младший воспитатель (переподготовка)	ЧОУ «УЦ ДО «Все Вебинары.ру»	5	16	1254/46/36 от 16.05.2019
Итого			478	1942,00	

№ п/п	Тема	Учреждение доп образования- социальные партнеры	Кол-во человек	Финансирование (сумма) тысяч рублей	Подписано/номер распоряжения
Общеобразовательные организации					
1	Реализация федерального государственного образовательного стандарта среднего общего образования	УрГПУ	91	227,5	1417/46/36 от 16.06.2018
2	Методология и технология реализации ФГОС обучающихся с ограниченными возможностями здоровья в условиях общеобразовательной школы	ЧОУ ДПО «НЦДОП»	55	192,5	1416/46/36 от 16.06.2018
3	Профессионально-педагогическая компетентность педагога в условиях реализации ФГОС ОО	УрГПУ	103	309	3008/46/36 от 26.10.2017
4	Прикладная конфликтология в сфере образования	ЧОУ ДПО «НЦДОП»	75	262,5	2847/46/36 от 17.10.2017
5	Инновационные технологии обучения математике как основа реализации ФГОС СО	УрГЭУ	25	125	3092/46/36 от 30.10.2017
6	Обучение контрактных управляющих	НОЧУ «Потенциал-СОФТ»	21	132,3	3089/46/36 от 30.10.2017
7	Оценка результатов профессиональной деятельности	ИРО	21	81,9	3091/46/36 от

	педагогических работников образовательных организаций в условиях реализации ФГОС				26.10.2017
8	Проектирование и реализация образовательного процесса в условиях ФГОС среднего общего образования	УрГПУ	25	89,3	3232/46/36 от 14.11.2017
9	Технологии и методы работы с детьми с ограниченными возможностями здоровья в системе начального общего образования	УрГПУ	32	144	23.10.2018 № 2615
10	Введение ФГОС среднего общего образования: организация учебно-воспитательного процесса и образовательной среды	УрГПУ	107	481,5	№2949/46/36 14.11.2018
11	Межпредметные педагогические технологии в организации образовательного процесса	АНО ДПО АПКИПР	15	60	2998/46/36 16.11.2018
12	Развитие профессиональной компетентности специалистов, привлекаемых к осуществлению всестороннего анализа результатов профессиональной деятельности педагогических работников, аттестующихся в целях установления квалификационных категорий в условиях подготовки к введению национальной системы учительского роста	ИРО	23	46	3011/46/36 19.11.2018
13	Методика организации образовательного процесса в условиях реализации преемственности ФГОС среднего общего образования	ЧОУ ДПО «Национальный центр деловых и образовательных проектов»	17	64,6	612/46/36 от 18.03.19
14	Проектирование рабочей программы по учебному предмету (внеурочной деятельности) в соответствии с требованиями ФГОС ОО	ЧОУ ДПО «Национальный центр деловых и образовательных проектов»	3	4,5	614/46/36 от 18.03.19
15	Развитие аналитических умений обучающихся при работе с текстом	ГАОУ ДПО СО «ИРО»	25	50	610/46/36 от 18.03.19

16	Основы школьной медиации: проблемы и пути их решения	ГАОУ ДПО СО «ИРО»	25	50	611/46/36 от 18.03.19
17	ФГОС СОО: управленческие, общепедагогические, дидактические и воспитательные аспекты	АНО ДПО «АПКиПР»	61	213,5	807/46/36 от 01.04.2019
18	Методика организации образовательного процесса в условиях реализации преемственности ФГОС среднего общего образования	ЧОУ ДПО «Национальный центр деловых и образовательных проектов»	19	72,2	697/46/36 от 20.03.19
19	Методология и технология реализации ФГОС обучающихся с ограниченными возможностями здоровья в условиях общеобразовательной школы	ЧОУ ДПО «Национальный центр деловых и образовательных проектов»	13	49,4	613/46/36 от 18.03.19
20	Методология и технология реализации ФГОС обучающихся с ограниченными возможностями здоровья в условиях общеобразовательной школы	ЧОУ ДПО «Национальный центр деловых и образовательных проектов»	4	15,2	615/46/36 от 18.03.19
21	Актуальные вопросы ФГОС общего образования	ГАОУ ДПО СО «ИРО»	56	84	616/46/36 от 18.03.19
22	Проектная школа педагогических команд	УрФУ	5	50	415/46/36 от 28.02.2019
23	Тьюторское сопровождение преподавания курса «Основы православной культуры»	ФГБОУ ВО «УГГУ»	1	18	1256/46/36 от 16.05.2019-
24	ФГОС СОО: управленческие, общепедагогические, дидактические и воспитательные аспекты	АНО ДПО АПКиПР	25	100	1487/46/36 от 13.06.2019
25	Медиативные техники в сложных ситуациях взаимодействия в	УрГПУ	25	130	1486/46/36 от 13.06.2019

	образовательных организациях				
26	Оказание первой помощи работниками образовательных организаций для реализации требований ФГОС	ГАОУ ДПО СО «ИРО»	50	75	1658/46/36 от 10.07.2019
27	Организация инклюзивного образования детей с ограниченными возможностями здоровья в образовательных организациях	ГАОУ ДПО СО «ИРО»	25	70	1681/46/36 от 16.07.2019
28	Организация инклюзивного образования детей с ограниченными возможностями здоровья в образовательных организациях	ГАОУ ДПО СО «ИРО»	30	84	1415/46/36 от 16.06.2018
29	Электронное обучение и дистанционные образовательные технологии в общем образовании	ГАОУ ДПО СО «ИРО»	30	117	МАОУ гимназия № 70
	Итого	ОУ	904	3089,9	
		ДОУ	478	1942,00	
	ВСЕГО		1382	5031,9	

ИНФОРМАЦИЯ ОБ ИТОГАХ УЧАСТИЯ ПЕДАГОГОВ МОУ В КОНКУРСНЫХ МЕРОПРИЯТИЯХ

Название конкурса	Год участия	Победитель	Лауреаты (финалисты, участники)
Городской конкурс «Учитель года»	2015		финалист Махновецкий Алексей Витальевич, учитель информатики МБОУ-СОШ № 55
	2016		финалист Тимофеева Елена Станиславовна, учитель французского языка МАОУ гимназия № 120 Ленинский
	2017		участник Косова Татьяна Николаевна, учитель английского языка МАОУ лицея № 159
	2018		участник и финалист регионального этапа Маликова Ольга Владимировна, учитель русского языка и литературы МАОУ СОШ № 19
Городской конкурс «Воспитатель года»	2015		2 место Банная Наталия Леонидовна, педагог-психолог МБДОУ детского сада компенсирующего вида № 46
	2016		участник Астафьева Наталья Владимировна воспитатель МАДОУ № 553
	2017		участник Мешавкина Ирина Владимировна, воспитатель МАДОУ - детский сад № 195
	2018		финалист Бажукова Инна Сергеевна, воспитатель МАДОУ №53
	2019	1 место Таланова Елена Викторовна, педагог-психолог МАДОУ № 233	
Городской конкурс "Молодой педагог"	2015		финалист Шабуневич Николай Александрович, МАОУ гимназия № 70, участник Подковыркина Анастасия Владимировна, МАОУ СОШ №140, участник Бастрыкова Анастасия Анатольевна, МАОУ СОШ № 17 с УИОП

	2016		2 место Ляховец Даниил Юрьевич, учитель математики MAOY COШ № 64 Ленинского района участник Лисицын Тимофей Денисович, MAOY COШ №140
	2017	1 место Бессарабов Денис Алексеевич , учитель физической культуры MAOY COШ № 19	участник Слепченко Татьяна Андреевна, учитель начальных классов MBOY COШ № 154, Ленинский район
	2018		участники Захарова Татьяна Викторовна, учитель истории MAOY лицей №159 Русских Ольга Викторовна, учитель математики MBOY гимназии № 5
Городской конкурсный отбор «Кадровый резерв»	2018		Финалисты Чеснокова Марина Александровна, учитель биологии MAOY COШ № 85 Брюханова Юлия Алексеевна, зам директора MAOY гимназии № 120
Городской конкурс «Мастер педагогического труда»	2017		2 место Аксёнов Юрий Сергеевич, учитель физкультуры MAOY лицей №109 Ленинского района
Городской конкурс «Лучший педагог-организатор ОБЖ, КБЖ»	2015	1 место Иванова (Лиханина) Александра Андреевна , педагог-организатор ОБЖ гимназии № 70	
	2016		3 место Пронченко Владимир Игоревич, учитель ОБЖ MAOY COШ № 16 Ленинского района
	2017		финалист Котов Антон Александрович, MAOY COШ № 65 с УИОП,
Городской конкурс «Самый Классный классный»	2015		Лауреат Воронина С.А., учитель биологии MAOY COШ № 85 Ленинского района

	2016		2 место Лепихина Ирина Анатольевна, учитель начальных классов МАОУ лицей №159 Ленинского района
	2018		3 место Маликова Ольга Владимировна, учитель русского языка и литературы МАОУ СОШ № 19
Городской конкурс педагог-психолог	2018		
Городской конкурс «Педагогическая инициатива»	2016		участник Сорокина Анастасия Федоровна, учитель географии МБОУ гимназия №5
	2017		финалист Стародуб Л.М., зам. зав. по ВМР МБДОУ- детский сад № 26
Городской конкурс учителей технологии	2018		Победители в номинациях Владимирова Д.А., МАОУ Лицей № 109 Лукьяненко М.В., МБОУ гимназия № 161 Монахова А.С., МАОУ СОШ №17 Малых М.С., МАОУ гимназия №120 Шилкова Л.К., МАОУ гимназия №120
Городской конкурс «Библиопрофи»	2017	Сураева Ольга Юрьевна , зав. библиотекой гимназии № 70	
Городской конкурс премии им. В.Н. Татищева и Г.В. де Генина за 2017 год	2016	Французова Татьяна Алексеевна, МАОУ гимназия № 70, учитель истории и обществознания	
	2017		Диплом лауреата Дерягина Елена Евгеньевна , директор МБУ ДО ДДТ Ленинского района
Городской конкурс инклюзивных практик (проектов и	2017		участник Кукушкина Елена Николаевна , педагог дополнительного образования МБУ ДО ДДТ

программ) для детей с ОВЗ			
	2018		дипломант Белоцерковская Ольга Витальевна, педагог доп образования MAOY COIII № 85
Городской конкурс методических разработок интерактивных профилактических ресурсов	2018		2 место Саяфарова Наталья Александровна, педагог-психолог MAOY - лицей № 173
Городской конкурс методических разработок в номинации «Интерактивные профилактические ресурсы для молодежи 16-29 лет»	2018		3 место Талюкина Ольга Владимировна, заместитель директора МБОУ гимназия № 5; Терейковская Татьяна Викторовна, педагог-психолог МБОУ гимназия № 5
Городской конкурс Лидер подпроекта «Одарённые дети»	2016	Ващук Наталья Александровна, директор MAOY COIII № 85	
Городской смотр-конкурс школьных музеев	2015		призер Доронина Е.В. – руководитель музея истории гимназии № 5
	2017	Клейменова Вероника Гелиевна, учитель истории MAOY COIII № 65 с УИОП	

Городской конкурс "Современный урок с использованием средств ИКТ и технологии формирующего оценивания	2018		3 место Кудрявцева Мария Владимировна, учитель начальных МАОУ Лицея № 109
Городской конкурс методических разработок в рамках Единых дней профилактики	2017		финалист Худякова К.С., учитель обществознания и права МАОУ-СОШ № 93
Конкурс методических разработок «Современный урок в соответствии с требованиями ФГОС ОО»	2017		участник Султангулова Л.П., учитель химии МАОУ-СОШ № 93
Областной конкурс тематических уроков о профсоюзе	2018		почетный Диплом Кувина Алевтина Сергеевна, учитель информатики МБОУ гимназия № 5
Областной конкурс "Профилактический Олимп"	2015		Призер Мудрова Ольга Владимировна, зам. директора по ПР МАОУ СОШ № 16 Ленинского района
	2018		Бахилина Елена Анатольевна, заместитель директора МАОУ лицей № 3, 2 место (призер)

Региональный конкурс "Педагог-психолог Свердловской области"	2015		Участие Малышева Юлия Владимировна, педагог-психолог MAOY COШ № 16 Ленинского района
	2018	1 место в городском конкурсе Герасимова А.Г. , педагог-психолог МБУ ЕЦПППН "Диалог"	участие Герасимова А.Г. , педагог-психолог МБУ ЕЦПППН "Диалог"
Региональный конкурс «Серебряная сова»	2016		Ёлкина Т.В., учитель русского языка и литературы, Гальковская И.В., заместитель руководителя по УВР MAOY-COШ № 93, сертификат участников
Региональный этап Всероссийского конкурса профессионального мастерства работников сферы дополнительного образования "Сердце отдаю детям"	2018		Участие Новикова А.С., тренер-преподаватель МБУ ДО ДЮСШ № 2 "Межшкольный стадион"
Конкурс лучших учителей (ПНПО)	2018	Ветошкина Алена Николаевна, учитель русского языка и литературы МБОУ гимназии № 5 Косова Татьяна Николаевна, учитель иностранного языка MAOY лицея № 159 Пестерев Евгений Владимирович, учитель истории MAOY лицея № 3	

ОТДЕЛЬНЫЕ КОНКУРСЫ ПРОФИЛАКТИЧЕСКОЙ НАПРАВЛЕННОСТИ

Название конкурса	Год участия	Победитель	Лауреаты (финалисты, участники)
Городской конкурс методических разработок «Педагоги и родители эффективное сотрудничество» (профилактика всех видов зависимостей)	2018-2019	Мудрова Ольга Владимировна, заместитель директора MAOY COШ № 16	
Областной конкурс «Будь здоров!»	2018-2019		7в класс MAOY гимназии № 70 (участник)
Городской конкурс социальных проектов «Я волонтер»	2018-2019		Финалисты в номинациях - волонтерские отряды MAOY COШ № 10, MAOY COШ № 19, MAOY COШ № 85, MAOY COШ № 64
Городской конкурс видео- и слайд- фильмов «Моя семья...»	2018-2019	Победители Салин Михаил и Синелобов Михаил, обучающиеся MAOY COШ № 10	
Районный смотр - конкурс «Жизни и мечте – Да!»	2018-2019	Победители в номинациях: I место - МАДОУ детский сад № 38 (Заведующий Байнова А.И.); I место – MAOY COШ № 85 (Директор Ващук Н.А.).	Призеры в номинациях: II место - МАДОУ - детский сад № 553 (Заведующий Зорина Н.Н.); III место - МБДОУ детский сад № 23 (Заведующий Романова С.В.); II место – МБОУ COШ № 154 (Директор Валамина О.В.); III место – МБОУ COШ № 55 (Директор Махновецкий А.В.). Участники: МБДОУ - детский сад № 419 (И.о. заведующего Мишанина О.В.); МАДОУ детский сад № 39 (Заведующий Евгения А.Ч.).
Городской конкурс посвященный 25 - летию Конституции	2018-2019	1 место Пестерев Е.В., учитель истории MAOY лицей № 3	Призер (3 место) Фирсова П.Е., обучающаяся МБОУ гимназия № 5

ОТЧЁТ ОБ ОРГАНИЗАЦИИ ПИТАНИЯ В ОО ЛЕНИНСКОГО РАЙОНА ЗА 2017/2018 УЧЕБНЫЙ ГОД

Наименование муниципальной образовательной организации	Количество обучающихся в организации, чел.	Охват организованным горячим питанием														Охват питанием через дополнительные формы обслуживания	Количество обучающихся, получающих дотации на питание, всего, чел.										Стоимость питания в день на одного обучающегося			
		1 - 4-й классы				5 - 9-й классы				10 - 11-й классы				всего			1 - 4-й клас сы	5 - 11-й классы												
		количество обучающихся, чел.	количество питающихся, чел.	охват, % от общего количества обучающихся в организации	количество обучающихся, чел.	количество питающихся, чел.	количество обучающихся в 5 - 9-х классах	количество обучающихся в организации	количество обучающихся, чел.	количество питающихся, чел.	количество обучающихся в 10 - 11-х классах	количество обучающихся в организации	количество питающихся, чел.	количество обучающихся в организации	количество питающихся, чел.		количество обучающихся в организации	количество обучающихся 5 - 9-х классов, чел.	питающихся 10 - 11х классов, чел.	количество питающихся всего, чел.	количество обучающихся в организации	том числе дети- инвалиды	дети- сиротами оставшимися без попечения родителей	дети- инвалидами и дохода ниже прожиточного минимума	из многодетных семей	(коррекцион ных) классах			являющихся лицами с ОВЗ	
																														завтрак, руб.
1	2	3	4	5	6	7	8	9	10	11	12	13	14	15	16	17	18	19	20	21	22	23	24	25	26	27	28	30	31	
000 "Комфорт"																														
5	1602	668	668	100,00	41,70	707	547	77,37	34,14	227	158	69,60	8,1	1373	85,21	100	200	300	18,73	0	0	0	3	10	112	0	0	68,43;48,00	105	
55	701	383	383	100,00	54,64	290	225	77,59	32,10	28	25	89,29	2,1	633	86,30	60	4	64	9,13	6	0	4	2	12	54	0	25	64,87;74,93	83,00; 74,93	
154	672	318	315	99,06	46,88	285	235	82,46	34,97	69	59	85,51	7,1	610	80,77	110	72	182	27,08	3	0	11	0	10	30	0	1	68,14	72,48	
161	933	377	377	100,00	40,41	418	370	88,52	39,66	138	115	83,33	11,1	862	82,79	150	50	200	21,44	0	0	2	0	10	51	0	0	64,87	74,93; 105,00	
ИТО ГО	3908	1746	1743	99,83	44,60	1700	1377	81,00	35,24	462	357	77,27	8,1	3478	85,00	420	326	746	19,09	9	0	17	5	42	247	0	26	64,91	85,6	
ЕМУП "ШБС № 11"																														
3	865	328	328	100,00	37,92	434	406	93,55	46,94	101	89	88,12	9,1	823	85,74	60	35	95	10,98	1	0	5	5	13	45	0	0	68,43	79,04; 85,00	
16	2348	1040	1040	100,00	44,29	1054	994	94,31	42,33	254	185	72,83	6,1	2219	94,51	60	80	140	5,96	9	1	3	7	13	151	0	3	68,32	78,77; 104,88; 104,43	
17	733	331	331	100,00	45,16	355	280	78,87	38,20	49	11	22,45	31,12	622	84,36	70	35	105	14,32	1	1	9	4	21	29	0	0	68,43	83; 94; 105	

19	2145	997	997	100,00	46,48	944	891	94,39	41,54	204	186	91,18	7.1	2074	96,89	85	55	140	6,53	2	0	3	12	23	161	0	0	68.35;90,21	104,96; 170,90; 197,49
109	1665	800	798	99,75	47,93	772	612	79,27	36,76	94	68	72,34	3.1	1478	88,77	30	10	40	2,40	21	0	13	10	33	102	0	4	68,43;70,82;79,04;83	68,43; 72
120	1078	472	466	98,73	43,23	489	353	72,19	32,75	120	63	52,50	4.1	882	81,62	120	40	160	14,84	3	5	5	6	12	54	0	0	68,24; 82,89;	82,89; 104,95
181	1594	804	804	100,00	50,44	688	618	89,83	38,77	102	77	75,49	3.1	1499	91,88	250	250	500	31,37	4	0	5	7	24	94	0	3	68,43	79,04; 105
ИТОГО	10428	4772	4764	99,83	45,68	4736	4154	87,71	39,84	924	679	73,48	5.1	9597	92,82	675	505	1180	11,32	41	7	43	51	139	636	0	10	71,7	101,16

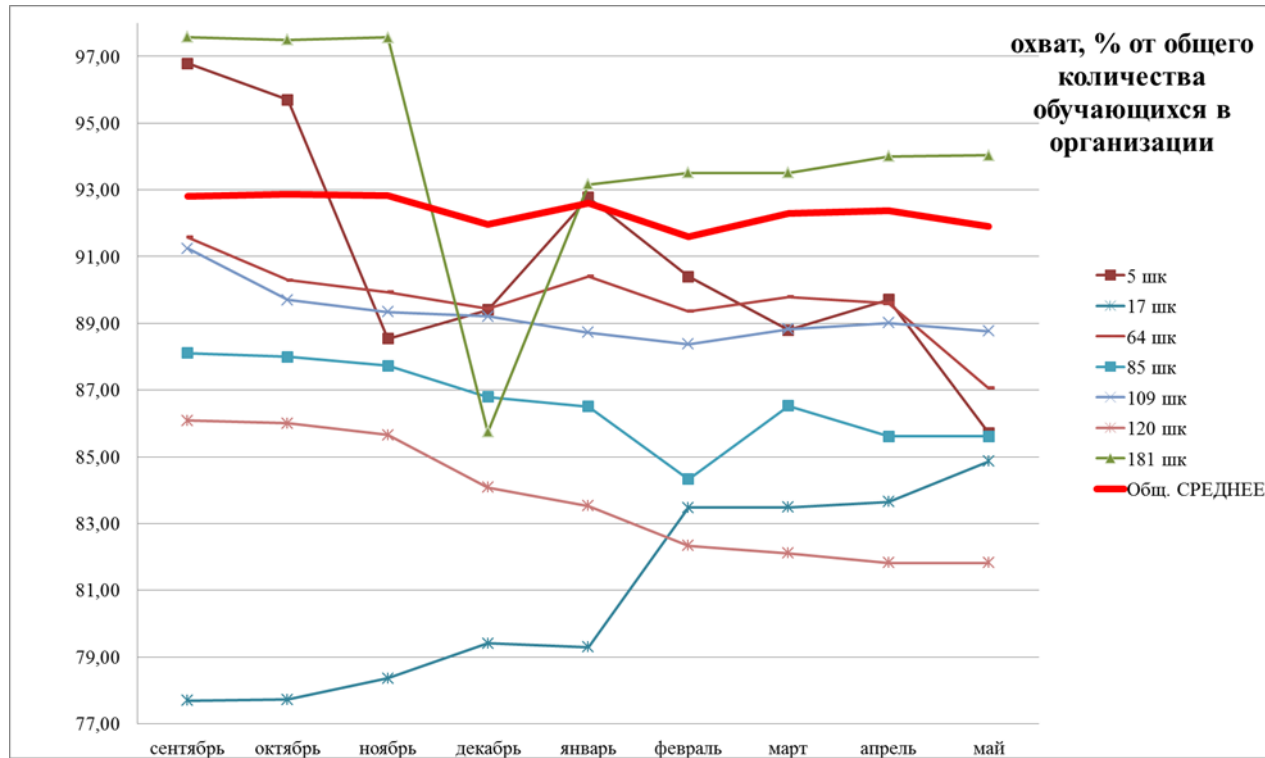
000 "Кейтеринбург"

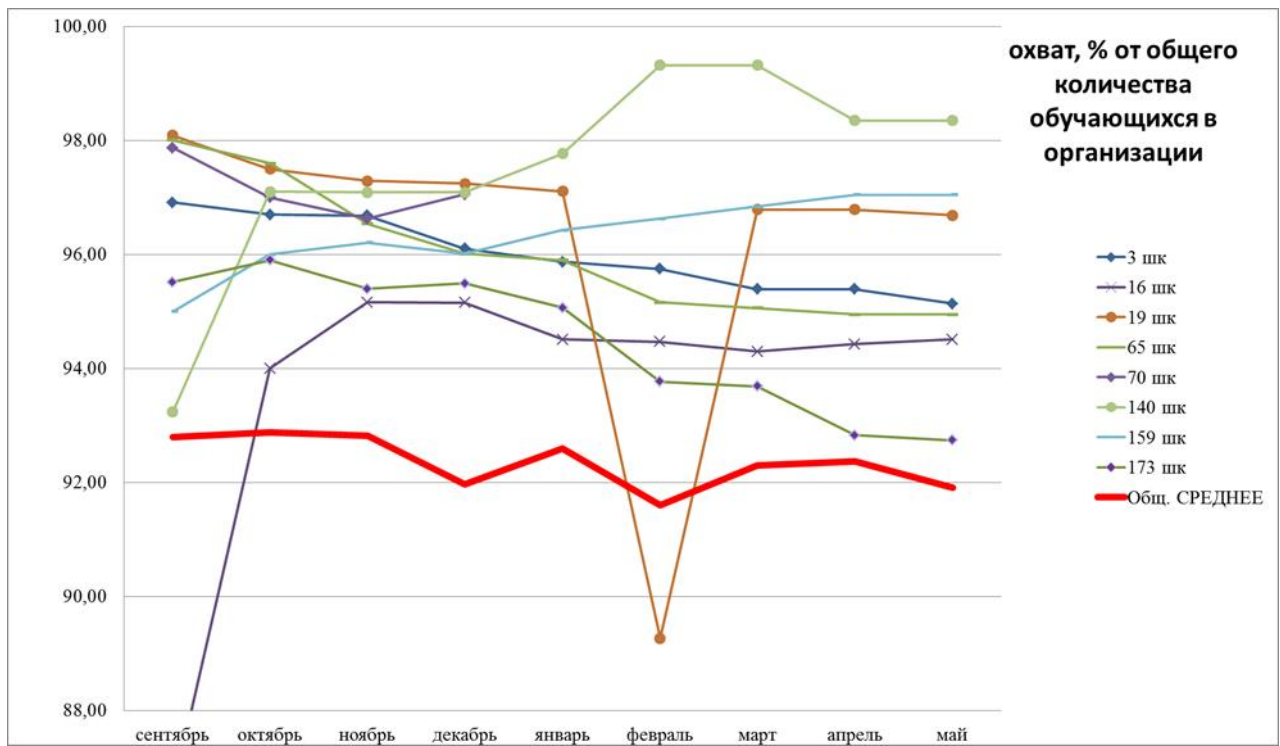
10	1028	476	476	100,00	46,30	447	387	86,58	37,65	105	97	92,38	8.1	960	83,79	55	10	65	6,32	3	0	2	4	7	56	0	76,04	68,43	79,04
64	1221	566	566	100,00	46,36	582	445	76,46	36,45	73	52	71,23	3.1	1063	87,86	69	38	107	8,76	2	0	11	3	30	71	0	0	68,43	79,04
65	951	455	455	100,00	47,84	454	410	90,31	43,11	42	38	90,48	2.1	903	91,85	45	15	60	6,31	1	0	5	3	35	48	0	1	68,43;79,04	83
70	1112	476	476	100,00	42,81	500	470	94,00	42,27	136	128	94,12	10.1	1074	96,38	10	5	15	1,35	21	0	2	1	12	63	0	4	70,82; 68,43;79,04	83;171,08;197,60
85	1397	677	677	100,00	48,46	600	452	75,33	32,36	120	67	55,83	3.1	1196	85,81	50	15	65	4,65	15	0	9	7	27	87	0	5	68,43	85; 105
93	790	350	350	100,00	44,30	362	323	89,23	40,89	78	60	76,92	6.1	733	83,70	5	5	10	1,27	12	0	6	5	23	44	0	7	69,22	79,04;83;105
140	1030	453	453	100,00	43,98	496	480	96,77	46,60	81	80	98,77	6.1	1013	98,25	5	1	6	0,58	1	0	6	2	12	56	0	0	68,43;79,04	74
173	1088	560	560	100,00	51,47	456	389	85,31	35,75	72	60	83,33	4.1	1009	92,28	31	26	57	5,24	3	0	7	0	6	60	0	0	68,43	105
175	1144	516	516	100,00	45,10	505	444	87,92	38,81	123	109	88,62	8.1	1069	89,38	100	25	125	10,93	3	5	0	5	14	75	0	1	72	83
Итого	9761,00	4529,00	4529,00	100,00	46,40	4402,00	3800,00	86,32	38,93	830,00	691,00	83,25	6.1	9020,00	92,81	370,00	140,00	510,00	5,22	61,00	5,00	48,00	30,00	166,00	560,00	0,00	94,04	71,13	101,25

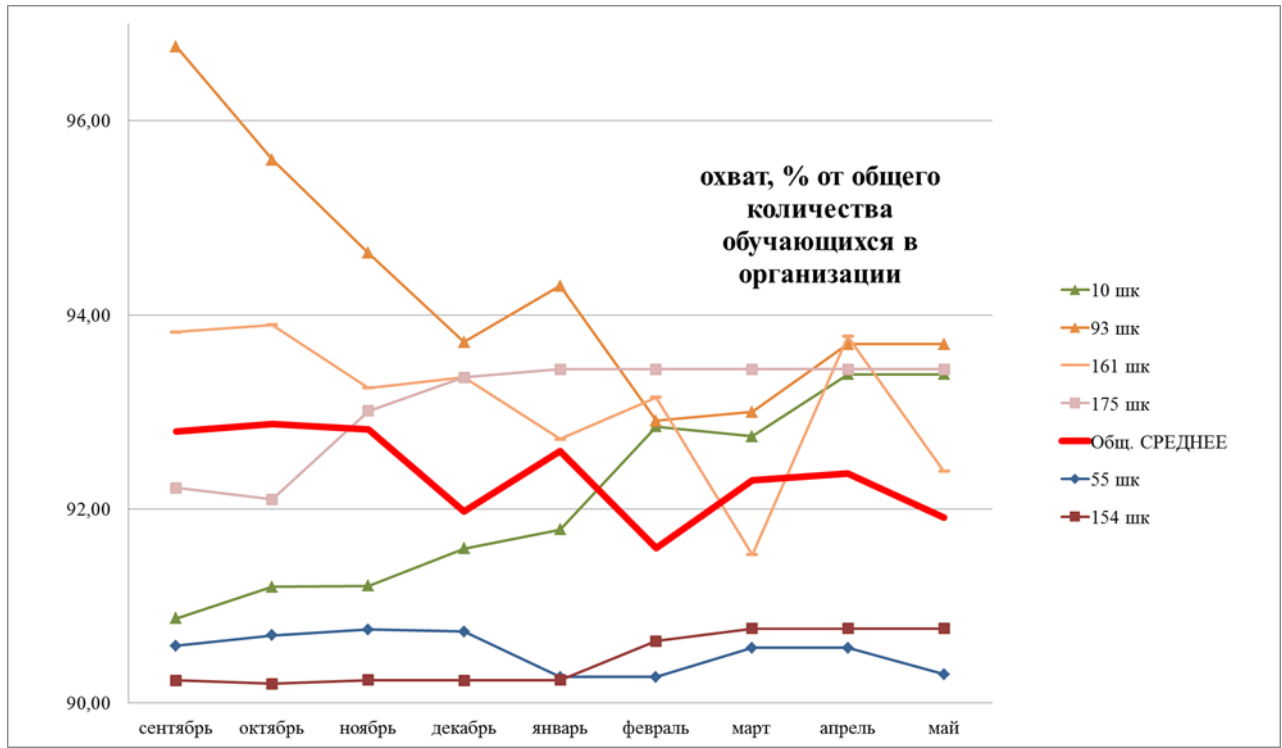
000 "Комбинат общественного питания"

159	1016	446	446	100,00	43,90	456	440	96,49	43,31	114	100	87,72	8.1	986	97,85	100	30	130	12,80	29	0	3	2	29	50	0	5	68.43	110.00
-----	------	-----	-----	--------	-------	-----	-----	-------	-------	-----	-----	-------	-----	-----	-------	-----	----	-----	-------	----	---	---	---	----	----	---	---	-------	--------

ИТОГ О ПО РАЙО НУ	2511 3	1149 3	1148 2	99,9 0	45, 72	1129 4	9771	86, 51	38, 91	233 0	182 7	78, 41	6.1	2308 1	91, 91	156 5	100 1	256 6	10, 22	140	12	111	88	376	149 3	0	135, 04	69,24	96
----------------------------	-----------	-----------	-----------	-----------	-----------	-----------	------	-----------	-----------	----------	----------	-----------	-----	-----------	-----------	----------	----------	----------	-----------	-----	----	-----	----	-----	----------	---	------------	-------	----







**ПРОФСОЮЗНОЕ ЧЛЕНСТВО В ОБРАЗОВАТЕЛЬНЫХ ОРГАНИЗАЦИЯХ
ЛЕНИНСКОГО РАЙОНА (НА 1 ЯНВАРЯ 2019 ГОДА)**

Общеобразовательные организации:

ОО	Всего работников	Членов Профсоюза	% профсоюзного членства
МАОУ лицей № 3	61	14	23%
МБОУ гимназия № 5	94	31	33%
МАОУ СОШ № 10	54	13	24,1%
МАОУ СОШ № 16	106	33	31,1%
МАОУ СОШ № 19	104	45	43,3%
МБОУ СОШ № 55	48	10	20,8%
МАОУ СОШ № 64	74	26	35,1%
МАОУ СОШ № 65	63	35	55,6%
МАОУ гимназия № 70	76	27	35,5%
МАОУ СОШ № 85	92	12	13%
МАОУ СОШ № 93	53	33	62,3%
МАОУ лицей № 109	105	56	53,3%
МАОУ гимназия № 120	69	16	23,2%
МАОУ СОШ № 140	67	29	43,3%
МБОУ СОШ № 154	53	8	15,1%
МАОУ лицей № 159	60	36	60%
МАОУ лицей № 173	51	5	9,8%
МАОУ СОШ № 175	75	43	57,3%
МАОУ СОШ № 181	81	11	13,6%

Профсоюзное членство в ОО № 17 – отсутствует!

Организации дополнительного образования:

ОО	Всего работников	Членов Профсоюза	% профсоюзного членства
МБОУ ДОД ДЮСШ № 2	32	21	65,6%
МБУ ДО ДДТ	47	18	38,3%
МБУ Центр психолого-педагог.поддержки несовершеннолетних «Диалог»	28	7	25%

Дошкольные образовательные организации:

ОО	Всего работников	Членов Профсоюза	% профсоюзного членства
МБДОУ № 23	39	27	69,2%
МБДОУ № 26	44	28	63,6%
МБДОУ № 29	35	30	85,7%
МБДОУ № 35	37	15	40,5%
МБДОУ № 37	36	18	50%
МАДОУ № 38	22	17	29,3%
МБДОУ № 49	41	27	65,9%
МБДОУ № 54	41	18	43,9%
МБДОУ № 55	25	11	44%
МБДОУ № 61	20	13	65%
МБДОУ № 71	42	17	40,5%
МБДОУ № 77	22	21	95,5%
МБДОУ № 79	19	19	100%
МБДОУ № 88	19	4	21,1%
МБДОУ № 114	18	7	38,8%
МАДОУ № 195	28	18	64,3%
МБДОУ № 278	17	6	35,3%
МБДОУ № 301	20	11	55%
МБДОУ № 342	48	20	41,7%
МБДОУ № 347	43	3	7%
МБДОУ № 386	25	14	56%
МБДОУ № 419	22	5	22,7%
МАДОУ № 449	22	11	50%
МБДОУ № 451	27	10	27%
МБДОУ № 455	37	29	78,4%
МАДОУ № 465	20	11	55%
МБДОУ № 496	42	9	21,4%
МЮДОУ № 561	54	54	100%

! Не состоят в рядах Ленинской районной организации Профсоюза:

МБДОУ № 12;

МАДОУ № 14;

МБДОУ № 21;

МБДОУ № 31;

МАДОУ № 32;

МАДОУ № 39;

МБДОУ № 40;

МБДОУ № 46;

МАДОУ № 50;

МАДОУ № 53;

МАДОУ № 73;

МАДОУ № 82;

МАДОУ № 119;

МАДОУ № 126;

МБДОУ № 156;

МБДОУ № 160;

МАДОУ № 209;

МАДОУ № 222;

МАДОУ № 233;

МБДОУ № 365;

МАДОУ № 366;

МАДОУ № 553;

МАДОУ № 573.

Итого: 23 организации.