

ПАМЯТКА для родителей по работе с ресурсом ЯКласс

ЯКласс — школьный тренажёр, который содержит 1.6 триллиона вариантов заданий по основным предметам, а также задачи из школьных учебников. Платформа дает возможность бесконечной тренировки по западающим темам школьной программы, а также дает ученику полноценный разбор ошибок при выполнении задания.

Материалы разработаны на основе примерных программ по учебным предметам и соответствуют ФГОС.

Зачем это родителю?

Вы всегда в курсе успеваемости вашего ребёнка в школе и знаете:

- в каком объёме ваш ребёнок выполняет домашние и контрольные работы учителя;
- реальное количество времени, затраченное на обучение;
- список тем и задач, с которыми ребенок хорошо или плохо справляется.

С нашим ресурсом ваш ребенок может:

- добиться лучших результатов и войти в ТОП класса, школы, региона;
- избавиться от стресса обучения на самостоятельном разборе ошибок и повторном освоении тем;
- подготовиться к сдаче государственной итоговой аттестации без помощи репетиторов.

Как зарегистрироваться на ресурсе?

1. На странице регистрации выберите роль “родитель” и пройдите регистрацию, заполнив соответствующие поля.

ЯКласс

Вход

Регистрация

Начало

Поиск по сайту

ТОПы

Учебные заведения

Предметы

Проверочные работы

Обновления

Новости

Регистрация

Внимание! Для того, чтобы зарегистрироваться, необходимо заполнить ВСЕ поля!

Пол:

Мужской Женский

Роль на портале:

Дошкольник

Школьник

Студент

Учитель

Родитель

репетитор

Гость

Эл. почта:

Введите адрес эл. почты...

Войти с помощью:

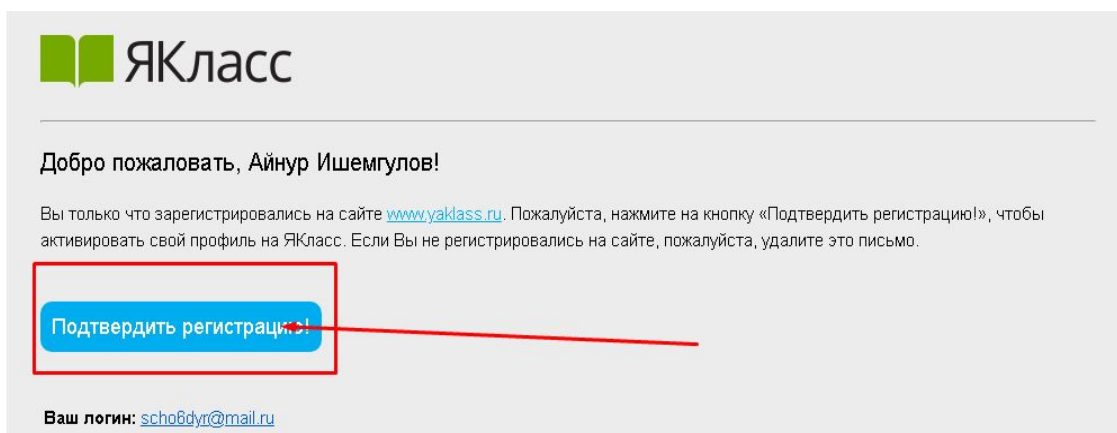
Оневник ШКОЛЬНЫЙ ПОРТАЛ Московской области ЭлЖур Образование Югры ELSCHOOL

VK @ f G O Я Instagram

Российский учебник

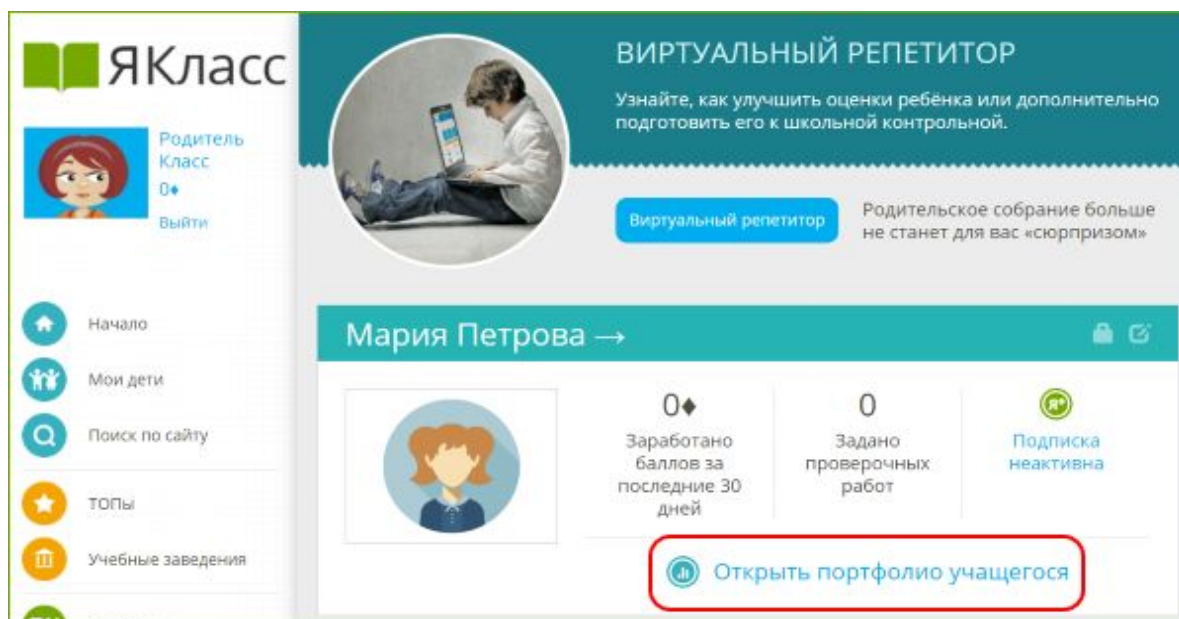
Office 365

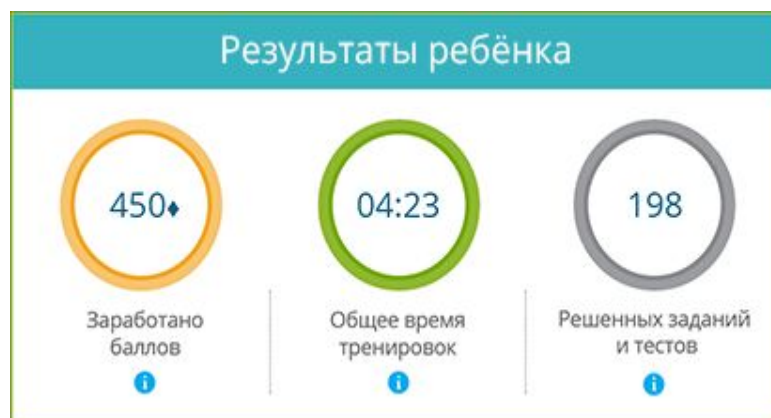
2. Подтвердите регистрацию на указанной вами электронной почте.



3. Соедините свой профиль с профилем ребёнка в разделе «Мои дети». [Инструкция по добавлению ребенка](#)

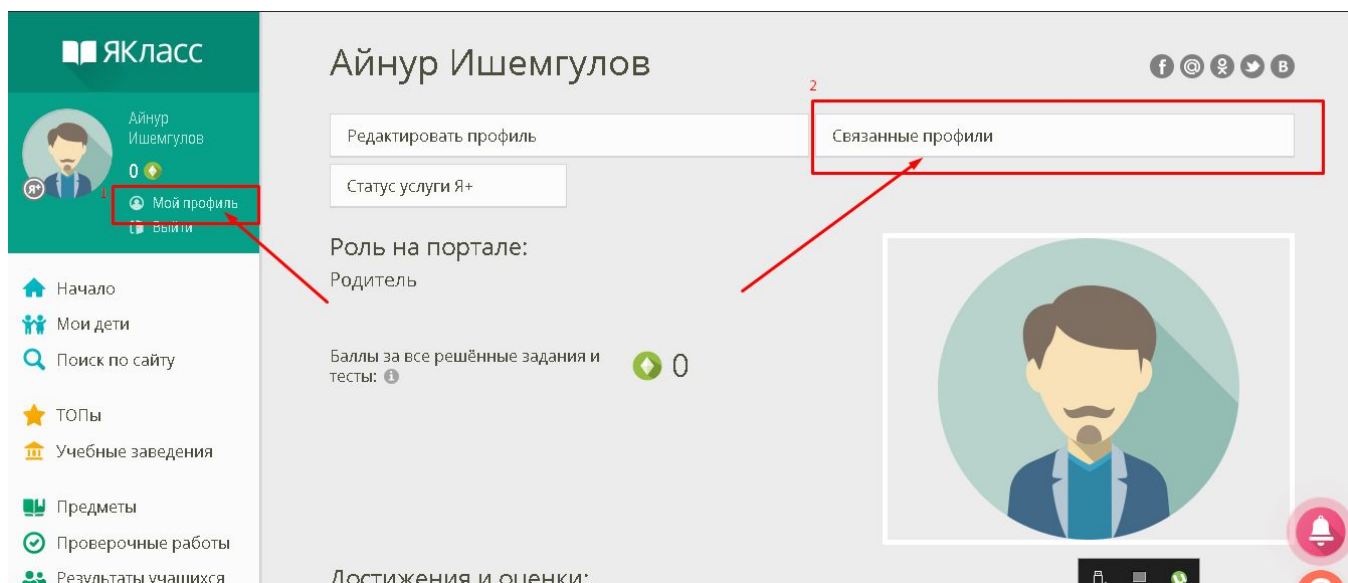
4. В ходе работы школьника на ЯКласс система проанализирует его успехи на сайте и покажет результаты в виде простой и наглядной инфографики в разделе «Портфолио учащегося» (специальный раздел для родителей). [Инструкция по подключению и использованию раздела «Портфолио учащегося»](#)

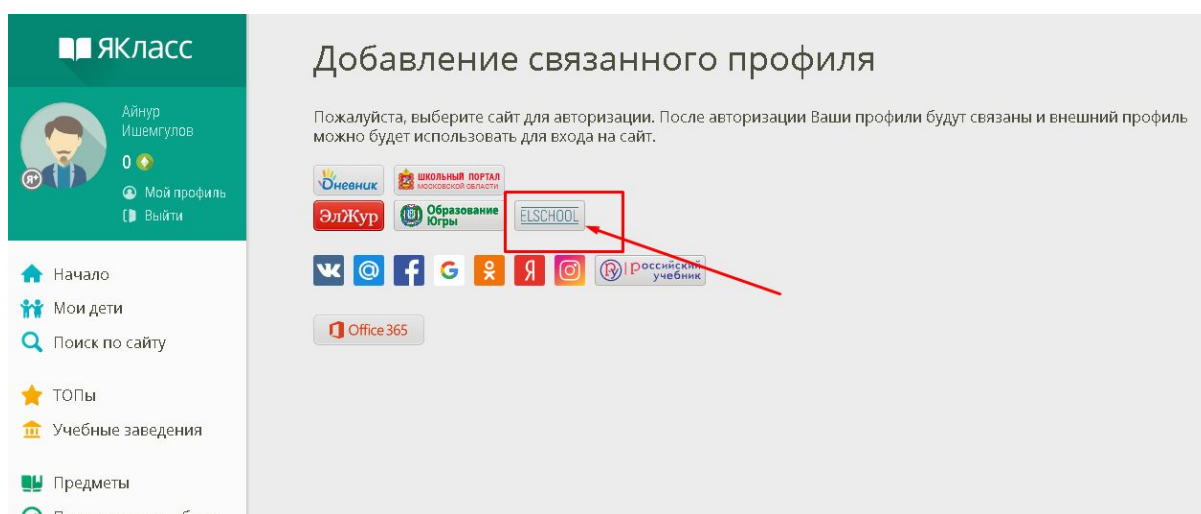
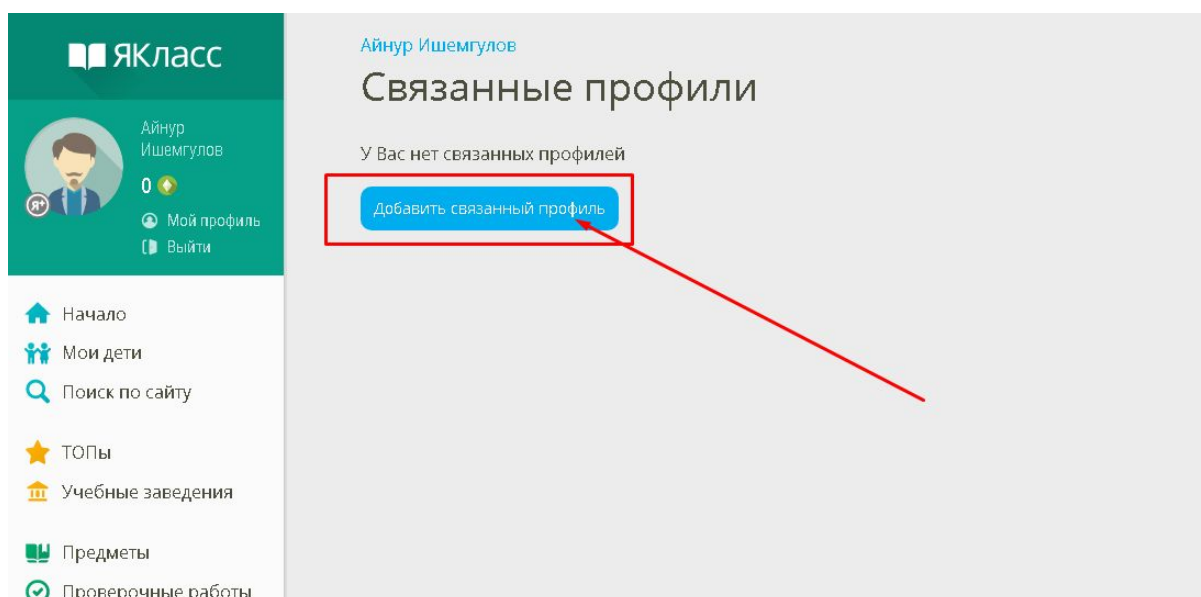




Пример отображения результатов ребёнка в разделе «Портфолио учащегося» (специальный раздел для родителей).

5. Использование ресурса через функционал электронного дневника (Elschool, Дневник.ру, ЭлЖур). В ЯКлассе предусмотрена возможность выдачи учителем заданий через электронный журнал. Чтобы ученик увидел в дневнике ссылку на проверочную работу, а также впоследствии в журнал была рекомендована оценка - ребенку нужно обязательно связать свои профили в разделе "Мой профиль".





В появившемся окне остается только ввести логин и пароль от электронного дневника.

6. В конце каждого месяца вам на почту будет приходить отчет с результатами учебной деятельности ребенка.

Ответы на часто задаваемые вопросы

Вопрос: В чем отличие работе на ресурсе без лицензии и с платной лицензией Я+? Есть ли ограничения по классу (ребенок 5 класса имеет доступ к предметам и темам других классов?)

Ответ: Ограничений по классу нет, любому ученику доступны предметы и темы за все классы, какие есть на ресурсе. Ребенок может повторить ранее пройденные темы, а также изучить что-то из более старшего класса по желанию.

Для учащихся, зарегистрированных на ЯКласс без подписки Я+ (бесплатно) имеется неограниченный доступ к предметам: теории и заданиям, представленным на ресурсе (без доступа к шагам решений).

Наличие платной лицензии открывает учащемуся доступ к шагам решения при неверном ответе на задание, а также доступ к партнерским предметам:

- Окружающий мир - задания по УМК Н.Ф. Виноградовой от Российский учебник;
- Алгебра и начало мат. анализа по УМК Е.П. Нелин, В.А. Лазарев от Бином;
- Интерактивные задания по предметам Русский язык (2-4 класс), окружающий мир (3 класс), География, Математика, Алгебра, Литературное чтение от 1С Образование;
- Видеоуроки для основной школы по предметам Химия, Биология, География, История России, Всеобщая история от Интернет Урок;
- Тренажеры ОГЭ, ЕГЭ и ВПР.

На сайте представлены:

Начальная школа: математика, русский язык, английский язык, окружающий мир, подготовка к ВПР.

Основная школа: алгебра, английский язык, биология, география, геометрия, информатика, физика, химия, обществознание, основы финансовой грамотности, русский язык, подготовка к ВПР и ОГЭ.

Старшая школа: алгебра, геометрия, алгебра и начало мат. анализа, английский язык, биология, русский язык, информатика, подготовка к ЕГЭ, основы финансовой грамотности.

Вопрос: Ребенку выдали домашнюю работу через ЯКласс, но он не видит их, а все одноклассники видят. Что делать?

Ответ: Скорее всего ребенок попал не в тот класс или не в ту школу. Для того, чтобы проверить это, нужно зайти в профиль ребенка.

The screenshot shows the user profile for 'Ира Водяникова' on the YClass platform. The profile includes a name, a grade level of '68' with a star icon, and navigation options like 'Мой профиль' and 'Выйти'. Below the profile, there are buttons for 'Редактировать профиль' and 'Мои родители и репетиторы'. At the bottom, there is a school icon and the text 'ЯКласс Москва' and '21Т класс', with a red arrow pointing to 'ЯКласс Москва'. The left sidebar contains navigation links for 'Начало' and 'Поиск по сайту'.

Если класс указан верно, нужно перейти по ссылке с названием школы, чтобы проверить, к той ли школе ребенок прикреплен.

Вы увидите карточку школы, адрес, количество учащихся и учителей.

Можете сравнить эту карточку школы с одноклассниками, совпадают ли данные?

ЯКласс Москва

Москва, г. Москва, Большой бульвар, 42

Заработано баллов:
★ 57912

Профиль школы | Зарегистрированные преподаватели | Статистика школы

Зарегистрированные пользователи

Учащихся 4023	Учителей 113	Классов/групп 493
------------------	-----------------	----------------------

Если количество учащихся значительно меньше, чем у одноклассников, значит, Ваш ребенок случайно попал не в ту школу. И Вы можете самостоятельно это поправить.

Для этого вернитесь в Профиль учащегося - и нажмите на кнопку Редактировать профиль.

ЯКласс

Ира Водяникова
68 ★

Мой профиль
Выйти

Начало
Поиск по сайту
ТОПЫ

Ира Водяникова

Редактировать профиль

Мои родители и репетиторы

ЯКласс Москва
21Т класс

Баллы в топе одноклассников: ⓘ ★ 68

Вам нужно выбрать правильную школу. Для этого в поле "Школа" введите город и номер школы и далее внимательно просмотрите список школ. Иногда в списке появляются дубликаты, когда ученики по незнанию

создают новую школу, а не выбирают существующую - в таких школах обычно мало человек и их количество подсвечивается красным.

Очень важно выбрать правильную, уже зарегистрированную и работающую на ЯКласс школу.

Для этого выберите ту строчку со школой, в которой **зеленым** цветом написано число пользователей, и верно указаны название и адрес.

Школа

* Страна:

* Поиск школы:

[Добавить новую школу](#)

[Название или адрес моей школы изменить](#)

* Номер и буква класса:

Согласен участвовать в ТОПах и публи...

* Обязательные поля.

Школа	Пользователей
115 Екатеринбург, фестивальная 25	1
МБОУ СОШ № 115 620039, Свердловская обл., г. Екатеринбург, ул. Фестивальная, д. 25	603
115	25
115 МАОУ СШ115	4

115 екатеринбург

Школа	Пользователей
115 Екатеринбург, фестивальная 25	1
МБОУ СОШ № 115 620039, Свердловская обл., г. Екатеринбург, ул. Фестивальная, д. 25	603
115	25
115 МАОУ СШ115	4

После этого проверьте, верно ли выбран класс и буква. Если хотите, чтобы профиль был публичный (Фамилию и Имя ученика будут видеть другие пользователи сайта, поставьте соответствующую галочку). Если галочка снята - профиль будет скрыт.

Школа

* Страна: * Поиск школы:

[Добавить новую школу](#)

[Название или адрес моей школы изменились](#)

* Номер и буква класса:

Согласен участвовать в ТОПах и публиковать мой профиль ⓘ

Нажмите на кнопку “Сохранить изменения”.

Теперь зайдите в раздел Проверочные работы, скорее всего работы, выданные учителем - появятся.

Вопрос: Как оценивается проверочная работа? Где посмотреть критерии оценки?

Ответ: Якласс не выставляет оценки. Результат проверочной работы виден учителю по количеству выполненных заданий и показан процент выполненных заданий. Далее каждый учитель сам принимает решение, как оценивать работу.

В ЯКлассе есть рекомендованная таблица перевода процентов в баллы ([открыть](#)). Учитель может самостоятельно выработать систему оценивания знаний, исходя из отчётов на ЯКласс.

Каким образом учитель оценивает работу - лучше уточнить у него: пользуется ли предложенным вариантом, или использует свой вариант.

Как высчитывается рекомендуемая отметка в разделе «Результаты учащихся» на ЯКласс.рф

Отметка	Процент*	Уровни освоения подтемы
5	87-100 %	высокий
4	66-86 %	оптимальный
3	42-65 %	удовлетворительный
2	2-41 %	неудовлетворительный
1	0-1 %	не выполнено

*Процент заработанных баллов из максимально возможного количества баллов за все задания в предмете/теме/подтеме. Учитываются как решённые, так и нерешённые задания.

**Обратите внимание: в разделе «Предметы» и в публичном профиле Учащегося отметка подсчитывается иначе. Подробнее — [по ссылке](#).

Вопрос: Как подготовиться к проверочной работе, чтобы лучше выполнить ее?

Ответ: Когда ребенок заходит в проверочную работу, то, чтобы наилучшим образом ее выполнить, можно сначала потренироваться, изучить теорию и прорешать задания для самоподготовки.

Проверочные работы

Домашняя работа по теме Весенние изменения в природе

Проверочная работа

Сообщение от учителя:
Закрепление знаний о природных явлениях, которые происходят весной.

Доступна с: 17.04.2020 12:50
Доступна до: 24.04.2020 12:50
Количество заданий: 8
Максимальное количество баллов: 14
У тебя осталось попыток: 2
Итоговый результат: засчитывается лучшая попытка

В работу включены задачи по следующим темам:
[Весенние изменения в природе](#)

Начать тест!

Для этого перед кнопкой “Начать тест” есть ссылка на тему, по которой выдана данная проверочная работа. Можно открыть ее и заниматься самостоятельно и в своем темпе, изучая теоретический материал темы, решая задания.

Предметы / Окружающий мир / 2 класс / Отправимся в путешествия

Весенние изменения в природе

Место в топе: 3

Теория

- Изменения в неживой природе
- Изменения в живой природе

Задания

- Понятия**
Сложность: лёгкое 1
- Раннецветущие растения**
Сложность: лёгкое 1

За выполненные задания из разделы Предметы - ребенок получает баллы.

Когда тема освоена, можно приступить к выполнению проверочной работы, вернувшись в раздел "Проверочные работы" и нажав кнопку "Начать тест".

[Проверочные работы](#)

Домашняя работа по теме Весенние изменения в природе

Проверочная работа

Сообщение от учителя:
Закрепление знаний о природных явлениях, которые происходят весной.

Доступна с: 17.04.2020 12:50
Доступна до: 24.04.2020 12:50
Количество заданий: 8
Максимальное количество баллов: 14
У тебя осталось попыток: 2
Итоговый результат: засчитывается лучшая попытка

В работу включены задачи по следующим темам:
[Весенние изменения в природе](#)

[Начать тест!](#)

Вопрос: Что делать, если ребенок задание выполнил верно, но забыл поставить точку или была другая опечатка, и балл за задание не засчитался?

Ответ: У каждого учителя есть возможность исправить балл. Конечно, нужно внимательно читать задание, обычно там прописано, в каком формате нужно дать ответ. Но если так получилось, что все-таки ребенок допустил ошибку оформления, то можно написать учителю с просьбой засчитать задание.

В целом умение внимательно читать условие задачи и вид ответа, который требуется, пригодится ребенку для сдачи итоговой аттестации, ОГЭ, ЕГЭ.

Вопрос: Где посмотреть информацию о защите персональных данных?

Ответ: Обработка и хранение персональных данных организовано в соответствии с требованиями к защите персональных данных, установленными правительством РФ. Подробнее об этом можно почитать в соответствующем разделе ([Открыть](#)).

По умолчанию профиль ребенка скрыт, фамилию и имя видят только родители и учителя ребенка.

С презентацией ресурса ЯКласс можно дополнительно ознакомиться по [ссылке](#).